วิธีการเข้าดูคลิปวิดีโอทบทวนบทเรียนของโรงเรียนมณีวัฒนา

หน้าจอคอมพิวเตอร์

1. เข้า www.maneewattana.ac.th >ไปเมนูตรวจผลการเรียน

2. กรอกเลขประจำตัวของนักเรียน (เลขประจำตัวสามารถดูได้ที่หน้าสมุดพกหรือใบเสร็จ) และกรอก 6 เลขท้ายบัตรประชาชนของนักเรียนเพื่อเข้าสู่ระบบ กดตกลง คลิปวิดีโอจะลงให้สำหรับนักเรียนโรงเรียนมณีวัฒนาแต่ละระดับชั้น

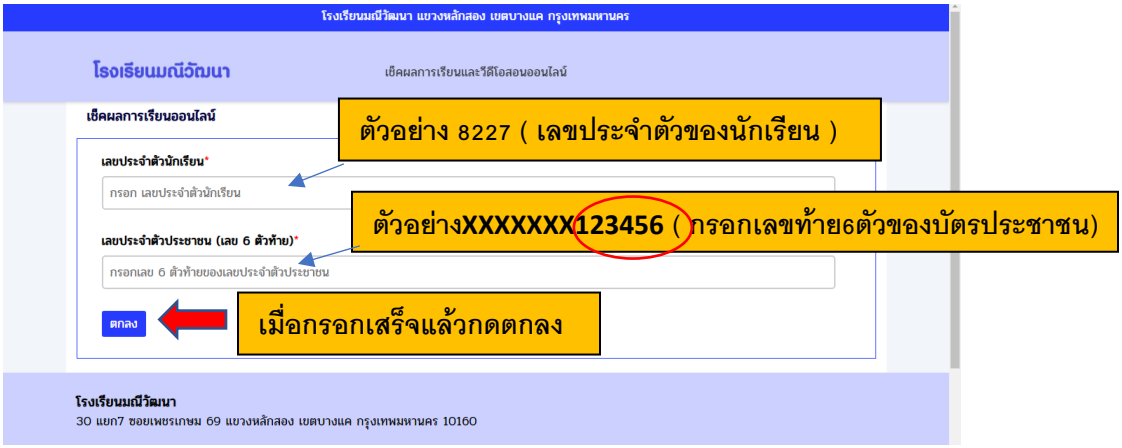

** ขอสงวนสิทธิ์ในการเผยแพร่ **

คลิปวิดีโอนี้เป็นของนักเรียนโรงเรียนมณีวัฒนา

หน้าจอโทรศัพท์มือถือ

1. เข้า www.maneewattana.ac.th >ไปเมนูตรวจผลการเรียน

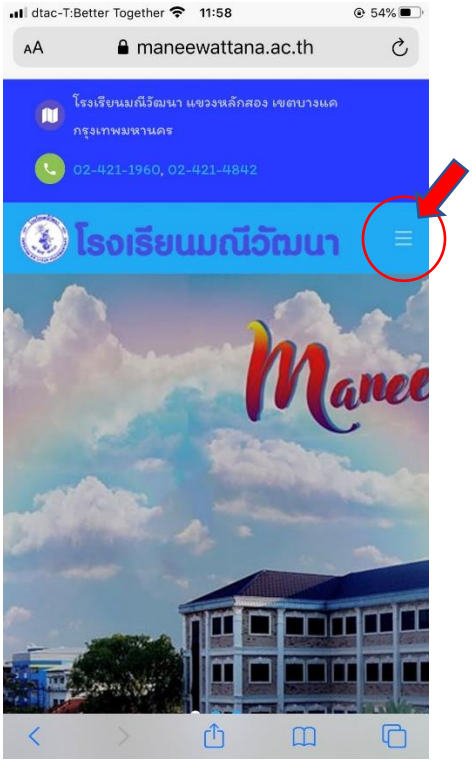

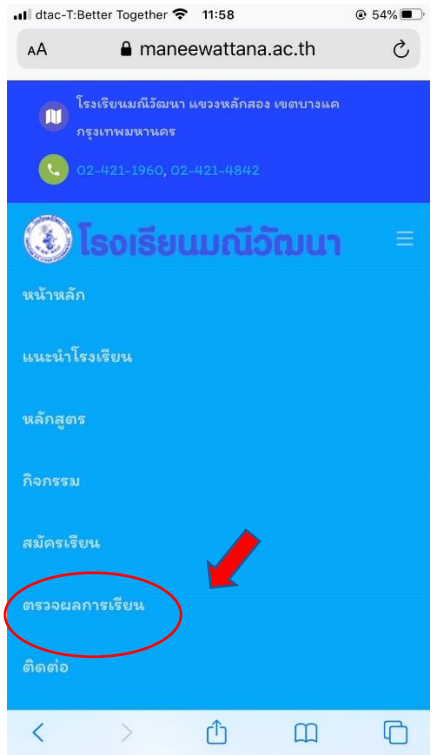

2. กรอกเลขประจำตัวของนักเรียน (เลขประจำตัวสามารถดูได้ที่หน้าสมุดพกหรือใบเสร็จ) และกรอก 6 เลขท้ายบัตรประชาชนของนักเรียนเพื่อเข้าสู่ระบบ กดตกลง คลิปวิดีโอจะลงให้สำหรับนักเรียนโรงเรียนมณีวัฒนาแต่ละระดับชั้น

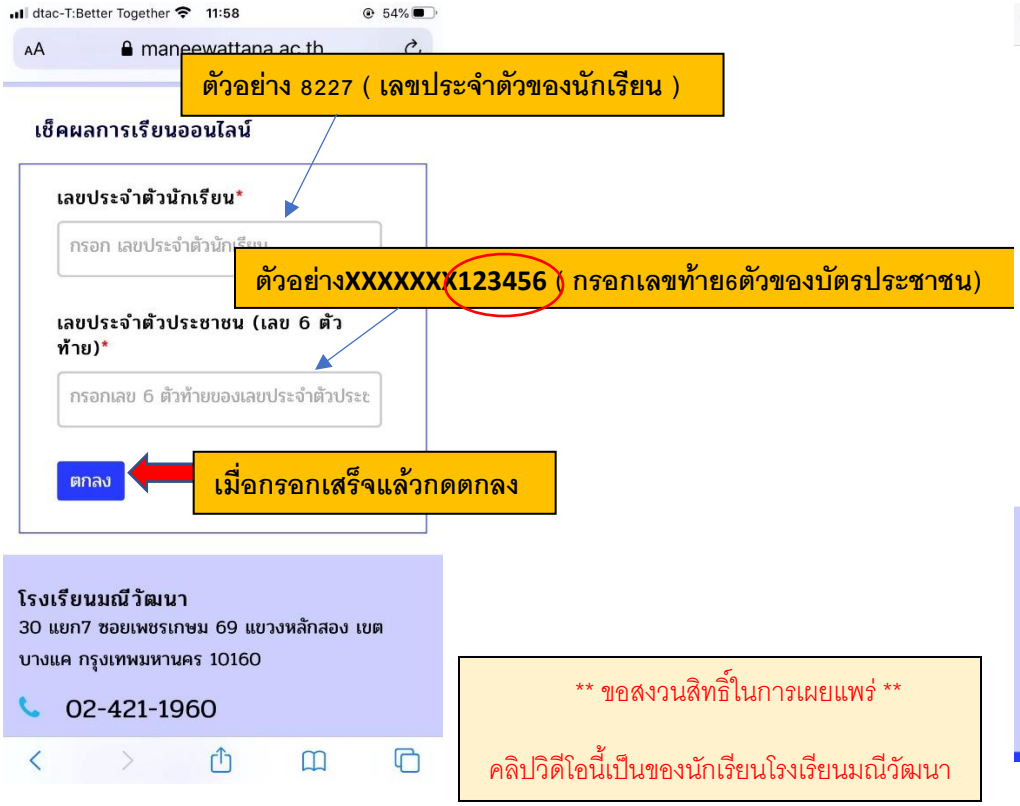

** ขอสงวนสิทธิ์ในการเผยแพร่ **

คลิปวิดีโอนี้เป็นของนักเรียนโรงเรียนมณีวัฒนา

***หมายเหตุ ในกรณีนักเรียนเข้าระบบไม่ได้ รบกวนโทรติดต่อธุรการ 02-421-1960 , 02- 421 - 4842